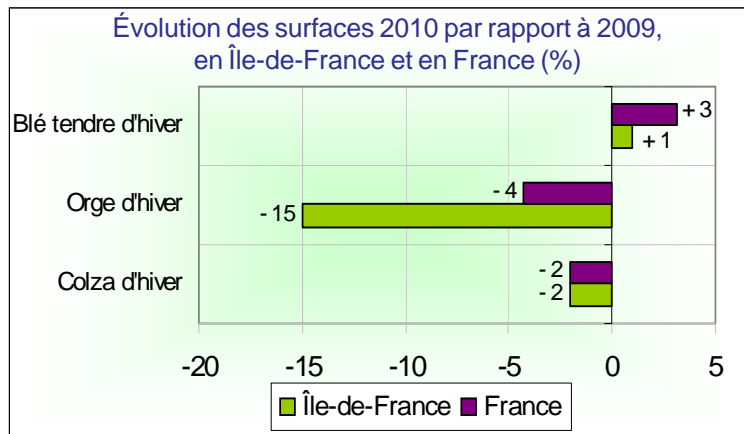
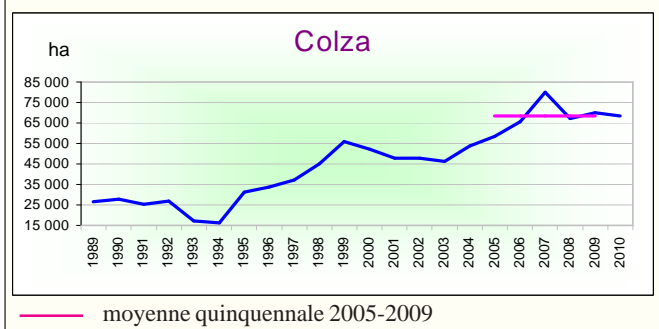
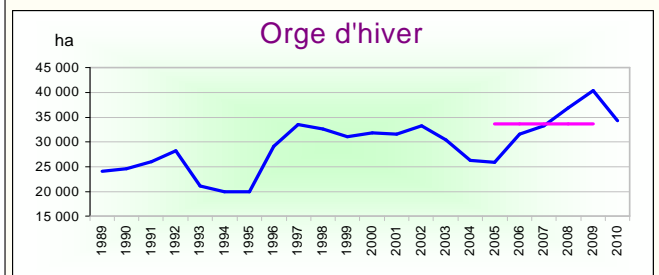
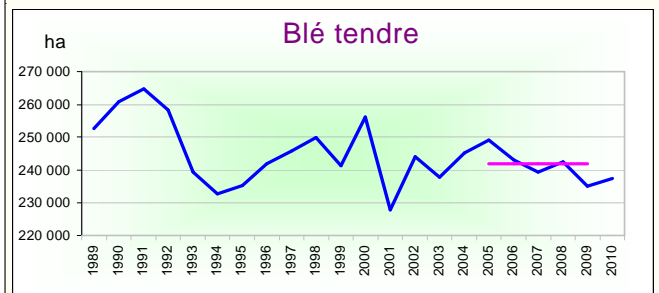


Semis d'hiver pour la campagne 2009-2010 : blé tendre en légère hausse, orge en forte baisse

Selon les premières estimations, la sole de céréales d'hiver s'élèverait à 279 000 hectares pour la campagne 2009-2010, soit 1 % de moins que l'année précédente. Les évolutions diffèrent selon les cultures. Ainsi, les surfaces de blé tendre, à 237 400 ha, seraient en hausse modérée de 1 %. Elles se situeraient toutefois à 2 % sous la moyenne quinquennale 2005-2009. L'année 2010 verra le blé de force monter en puissance. Quant aux surfaces d'orge d'hiver, elles perdraient 6 000 hectares par rapport à 2009,

pour atteindre 34 300 ha. Après quatre années consécutives d'augmentation des surfaces, leur diminution de 15 % s'expliquerait par la chute des cours de l'orge. La sole de blé dur, à 4 600 hectares, serait en forte augmentation, + 30 % par rapport à l'an passé. Le seigle augmenterait de 10 % (500 ha) tandis que l'avoine et le triticale resteraient stables. Les surfaces de colza seraient en retrait de 2 % par rapport à l'année dernière. A 68 500 ha, elles seraient toutefois très proches de la moyenne quinquennale.

Surfaces de blé tendre, d'orge d'hiver et de colza en Île-de-France, de 1989 à 2010 (*)



Agreste Île-de-France, FranceAgriMer Île-de-France

(*) 2010 : surfaces prévisionnelles, situation fin janvier 2010

Actualités de la DRIAAF Île-de-France

L'équipe de la **DRIAAF**

vous souhaite une très belle

et heureuse année 2010

* Plan de soutien aux exploitations agricoles (PSEA)

Dans le cadre du plan de soutien exceptionnel à l'agriculture annoncé par le Président de la République le 27 octobre dernier, un dispositif d'accompagnement spécifique des agriculteurs, particulièrement fragilisés et non éligibles à la mesure "agridiff", est mis en place. Déposez vos dossiers au plus tard le 30 avril 2010.

http://www.driaaf.ile-de-france.agriculture.gouv.fr/article.php3?id_article=479

* Séminaire de lancement du réseau rural et périurbain le 4 février 2010

http://www.driaaf.ile-de-france.agriculture.gouv.fr/article.php3?id_article=366

* Appel à projets pour la sélection de nouveaux pôles d'excellence rurale (PER)

http://www.driaaf.ile-de-france.agriculture.gouv.fr/article.php3?id_article=456

Cotations des grandes cultures

Nouvelle diminution des cours du blé tendre

Le prix du blé tendre diminue à nouveau après s'être ressaisi en novembre. Le niveau de la production mondiale de blé a été revu à la hausse ainsi que le stock mondial de fin de campagne. En départ Seine-et-Marne, les cours se situent à 110 €/t, soit 17 % en dessous des prix de 2009 sur la même période. Les prix à l'exportation se tassent également (117 €/t en rendu Rouen). Face à la concurrence russe et du Kazakhstan, les exportations vers les Pays-tiers peinent à se dynamiser autant que l'an dernier. Elles pourraient toutefois se situer à 8,5 millions de tonnes selon les derniers bilans de FranceAgrimer après le record de 9,6 millions de tonnes atteint lors de la campagne 2008/2009. Avec 4 millions de tonnes, le stock de report de fin de campagne se rapprocherait du haut niveau atteint pour la campagne 2004/2005. Faute de demande, les marchés de l'orge de mouture restent inactifs. Les cours continuent de se tasser sous le prix de l'intervention (89 €/t départ Seine-et-Marne). Les offres françaises à l'intervention se poursuivent. Depuis son ouverture au 1^{er} novembre, elles atteignent près de 500 milliers de tonnes à la mi-janvier.

Les prix du maïs résistent à la baisse. Ils atteignent 122 €/t en départ Seine-et-Marne. Dans un contexte d'offre plus restreinte, les prix sont supérieurs de 10 % à ceux de janvier 2009.

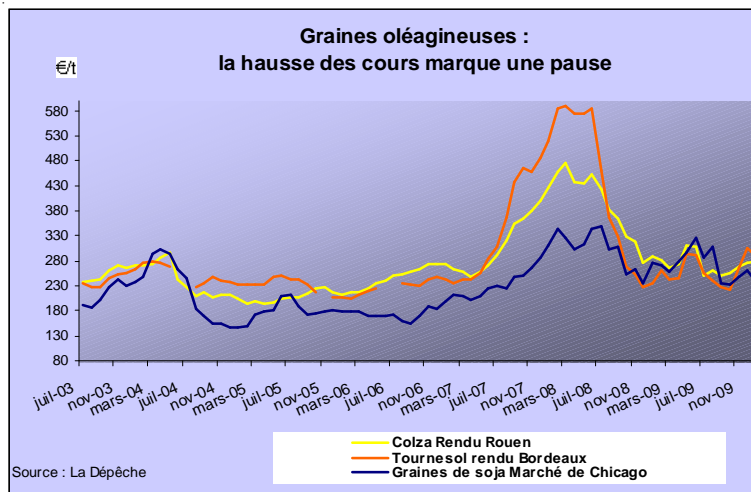
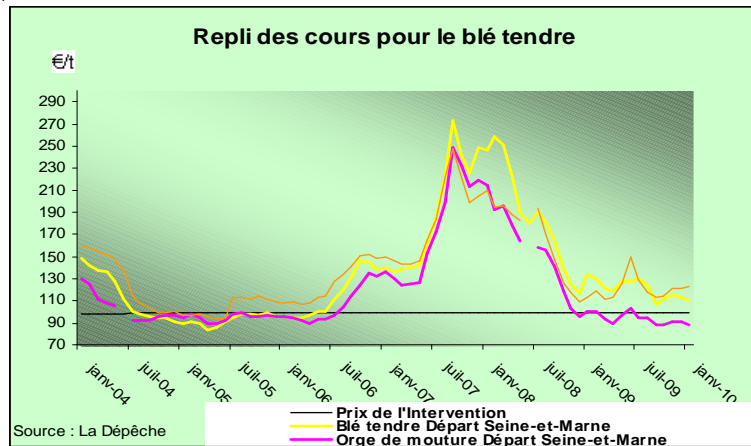
La hausse des cours des graines oléagineuses marque une pause

L'augmentation des disponibilités et des stocks mondiaux de soja avec des récoltes records aux Etats-Unis et au Brésil, selon l'USDA*, freine l'orientation à la hausse des cours des oléagineux, observée depuis les derniers mois. La reprise des cours de la graine de colza, en lien avec la hausse des prix du pétrole, marque une pause. Les prix en rendu Rouen s'établissent à 279 €/t, 3 % en dessous des prix de l'an dernier à la même période.

Les prix de la graine en rendu Bordeaux diminuent sur les dernières semaines à 290 €/t. Les cours avaient connu une embellie en fin d'année (+40 €/t) en raison de la fermeté du prix des huiles sur les marchés mondiaux. Ils se situent 29 % au-dessus de ceux de janvier 2009.

*USDA : United States Department of Agriculture

Strise Île-de-France



Cotations des céréales et oléagineux	nov-09 €/t*	déc-09 €/t*	janv-10 €/t*	Evol. janv10/ janv09* %
Blé tendre rendu Rouen	123	122	117	-15
Blé tendre meunier départ Eure-et-Loir	118	115	111	-18
Blé tendre meunier départ Seine-et-Marne	115	113	110	-17
Orge de mouture rendu Rouen	99	97	96	-13
Orge de mouture départ Eure-et-Loir	91	89	87	-17
Orge de mouture départ Seine-et-Marne	91	91	89	-11
Maïs rendu Bordeaux	128	127	129	+5
Maïs départ Seine-et-Marne	121	121	122	+10
Colza rendu Rouen	269	277	279	-3
Tournesol rendu Bordeaux (AR)	266	304	290	+27

* moyenne sur les 3 premières semaines de janvier, cotations base juillet de la récolte 2009

Source : La Dépêche

Collecte des graines d'Île-de-France par des organismes stockeurs (récolte 2009)

Volume collecté par les organismes stockeurs (tonnes)

Culture	novembre 2009	évolution par rapport à novembre 2008 (%)	cumul de juillet 2009 à novembre 2009	évolution par rapport au cumul de juillet 2008 à novembre 2008 (%)
TOTAL CEREALES	142 387	- 12	1 715 913	+ 8
dont blé tendre	98 315	+ 7	1 023 853	+ 13
dont orge	12 996	- 10	424 796	+ 10
dont maïs	25 801	- 51	235 699	- 11
TOTAL OLEAGINEUX	11 973	+ 107	219 392	+ 24
dont colza	9 697	+ 74	208 912	+ 23
dont tournesol	2 228	+ 1220	9 885	+ 58
TOTAL PROTEAGINEUX	4 155	+ 4	96 884	+ 20
dont pois	2 946	+ 41	39 002	+ 25
dont féveroles et fèves	1 209	- 36	57 882	+ 17

Sources : FranceAgriMer Île-de-France, Agreste Île-de-France

En novembre, la collecte régionale mensuelle de la récolte 2009 est inférieure à celle de l'an dernier pour les céréales (- 12 %). A l'inverse, celle des oléagineux a augmenté de 107 % et celle des protéagineux de 4 %. La collecte cumulée est, quant à elle, supérieure à celle de l'an passé (+ 6 % pour les céréales, + 24 % pour les oléagineux, + 20 % pour les protéagineux). La part de la production collectée de juillet à novembre 2009 est plus élevée que l'an dernier pour les céréales (55 % contre 52 %) et les oléagineux (72 % contre 69 %). La situation est identique à 2008 pour les protéagineux (59 %).

Srise Île-de-France

Météo de novembre : douceur exceptionnelle et pluies abondantes

	Précipitations en novembre 2009 (mm)	écart à la normale (mm)	Cumul des précipitations depuis septembre 2009	Écart à la normale (mm)	Température moyenne en novembre 2009 (°C)	écart à la normale (°C)
Paris	74,0	+ 22,1	145,6	- 14,1	10,5	+ 2,6
Melun	77,6	+ 20,9	148,2	- 22,9	9,8	+ 3,1
Nangis	83,4	+ 21,5	144,7	- 37,5	9,5	+ 2,8
Touquin	83,2	+ 19,5	156,8	- 29,7	9,9	+ 3,4
Trappes	76,6	+ 19,5	148,4	- 19,5	9,6	+ 2,9
Brétigny	75,1	+ 23,0	149,9	- 4,3	9,9	+ 3,2
Orly	67,6	+ 16,2	142,0	- 15,6	10,1	+ 3,1
Pontoise	58,4	+ 5,8	148,0	- 14,2	12,1	+ 4,7
Roissy	74,6	+ 19,0	150,2	- 29,1	10,2	+ 3,0
Moyenne Île-de-France	74,9	+ 21,4	149,5	- 17,5	10,2	+ 3,2

Sources : Météo France, DIREN IDF / SERHAC, Srise Île-de-France

A 10,2 °C en novembre, la moyenne des températures dépasse de 3,2 °C la normale saisonnière. La deuxième décade a même enregistré une moyenne de 11,4 °C. Les précipitations du mois sur la région sont enfin supérieures aux normales saisonnières (+ 33 %). Le bilan du mois en pluie efficace est positif sur l'ensemble de la région. En dépit des précipitations abondantes, les niveaux des nappes sont globalement en baisse. Toutes les nappes sont toujours à des niveaux critiques, à l'exception de celles du Vexin.

Srise Île-de-France

Indice régional des prix d'achat des moyens de production agricole (IPAMPA)

	Base 100 en 2005					
	Septembre 2009	Octobre 2009	Novembre 2009	Variation en % sur		
				1 mois	3 mois	1 an
Indice général "Île-de-France"	114,3	114,3	114,4	+ 0,1	- 0,5	- 10,5
Biens et services de consommation courante	114,8	114,7	114,9	+ 0,2	- 0,7	- 13,0
dont :						
Semences et plants	115,8	115,9	115,8	- 0,1	- 0,5	- 1,0
Energie et lubrifiants	105,8	109,1	112,7	+ 3,3	+ 4,4	+ 2,5
Engrais et amendements	129,3	127,2	126,2	- 0,8	- 4,0	- 39,2
Produits de protection des cultures	106,2	106,3	106,3	+ 0,0	+ 0,2	+ 3,0
Aliments des animaux	121,3	119,6	119,0	- 0,5	- 3,0	- 10,3
Entretien et réparation	118,7	118,8	118,9	+ 0,1	+ 0,4	+ 3,0

Sources : INSEE, Agreste

Les prix d'achat des moyens de production sont stables en novembre (+ 0,1 % sur un mois) et se situent désormais à un niveau inférieur de 10,5 % à celui de novembre 2008. Les prix de l'énergie continuent d'augmenter en novembre (+ 3,3 %) et enregistrent une hausse de 2,5 % sur un an. Toutefois, les carburants enregistrent une diminution de 1,5 % sur un an. Les prix des engrais et amendements poursuivent leur baisse (- 0,8 % sur un mois, - 39,2 % sur un an).

Srise Île-de-France

Productions animales

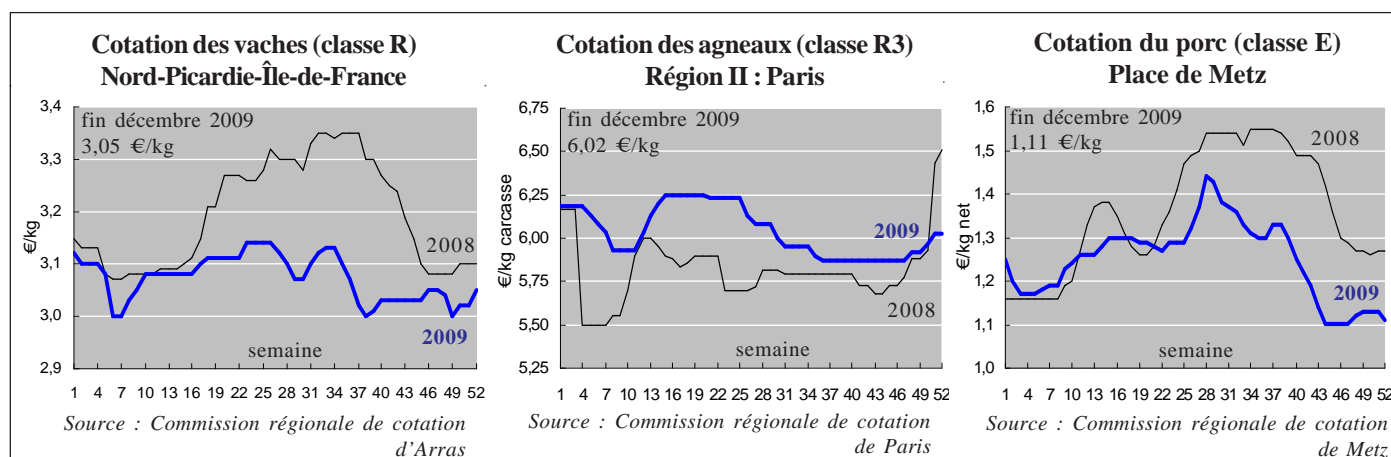
Cotations animales entrée abattoir

Le prix de la **vache** de classe « R » s'établit fin décembre 2009 à 3,05 €/kg de carcasse, cotation inférieure de 1,6 % à celle de fin décembre 2008. Les cotations sont restées relativement stables depuis début octobre, dans un contexte d'offre modérée mais aussi de demande toujours calme.

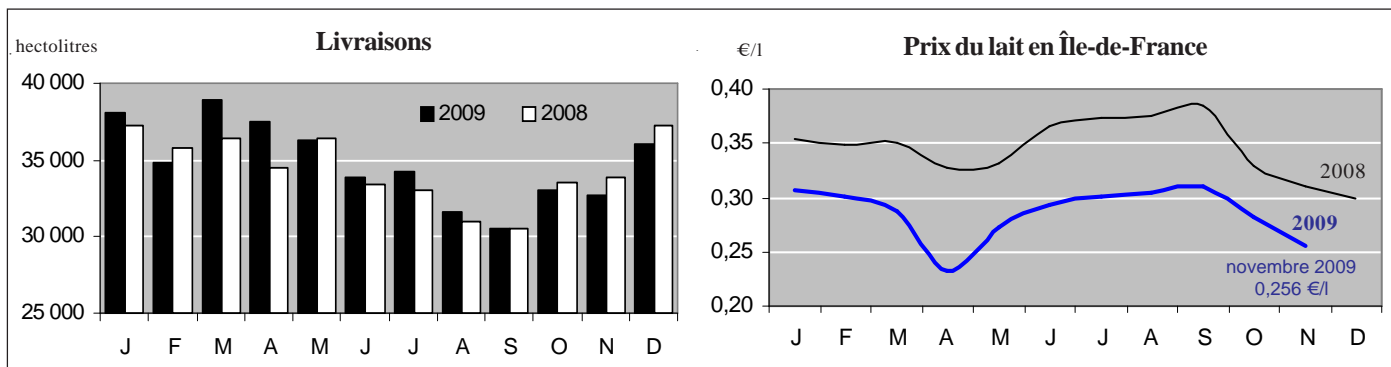
Le cours de l'**agneau** «R3» s'établit à 6,02 €/kg fin décembre 2009, enregistrant une baisse de 7,5 % par rapport à décembre 2008. Après une remarquable stabilité sur une période allant de début septembre à fin novembre, les cotations ont progressé en décembre.

Le cours du **porc** «E» s'établit à 1,11 €/kg fin décembre 2009, enregistrant une baisse de 12,6 % en glissement annuel. Après une décroissance continue depuis la mi-septembre, les cotations se sont stabilisées en décembre.

Srise Île-de-France



Livraisons de lait d'Île-de-France à l'industrie



Unité : hectolitre

	Seine-et-Marne	Yvelines	Essonne	Val d'Oise	Île-de-France	
					Mois	Cumul depuis janvier
octobre 2009	22 940	3 771	3 339	2 984	33 034	348 820
novembre 2009	22 919	3 779	2 861	3 165	32 724	381 544
décembre 2009	24 794	4 089	3 504	3 619	36 006	417 550
décembre 2008	25 984	4 184	3 177	3 878	37 223	412 801
variation décembre 2009/2008 (%)	- 4,6	- 2,3	+ 10,3	- 6,7	- 3,3	+ 1,2

Source : Srise Île-de-France (Enquête mensuelle laitière)

En décembre 2009, les livraisons de lait atteignent 37 223 hectolitres. En glissement annuel, elles sont inférieures de 3,3 % à celles de décembre 2008. Le prix du lait suit sa tendance baissière saisonnière. A 0,256 €/l en novembre 2009, il diminue de 9,3 % par rapport à octobre 2009. En glissement annuel, il enregistre une baisse de 17,6 % par rapport à novembre 2008.

Srise Île-de-France

Produits horticoles

Arrivages sur le carreau des producteurs à Rungis

- DÉCEMBRE 2009 -

LEGUMES (en tonnes)	Décembre 2009	Décembre 2008	Variation 2009 / 2008 en %	poids en 2009 (%)
Pommes de terre, TOTAL	528	544	- 3	66,0
<i>dont Pommes de terre de conservation</i>	285	287	- 1	35,7
<i>dont Pommes de terre à chair ferme</i>	243	257	- 5	30,3
Salades, TOTAL	44	42	+ 7	5,5
<i>dont Salades, Laitues</i>	35	25	+ 37	4,3
<i>dont Salades, autres</i>	10	16	- 40	1,2
Choux	36	38	- 5	4,5
Épinards	34	41	- 18	4,2
Céleris-branches	22	34	- 33	2,8
Persil	17	19	- 8	2,2
Radis	16	3	+ 556	2,1
Poireaux	15	48	- 69	1,9
Tomates	12	5	+ 128	1,5
Carottes	10	14	- 29	1,3
Navets	9	18	- 53	1,1
Choux-fleurs	7	9	- 19	0,9
Cresson	7	8	- 20	0,8
Courgettes	6	4	+ 67	0,8
Oignons	6	10	- 41	0,7
Champignons de Paris	31	38	- 18	3,9
TOTAL	800	873	- 8	100,0

Source : Semmaris, Srise Île-de-France

FRUITS (en tonnes)	Décembre 2009	Décembre 2008	Variation 2009 / 2008 en %	poids en 2009 (%)
Pommes, TOTAL	203	176	+ 16	66,4
<i>dont Pommes, Golden</i>	24	26	- 8	7,9
<i>dont Pommes, autres variétés</i>	179	149	+ 20	58,5
Poires	102	83	+ 22	33,2
Prunes	1	1	-	0,4
TOTAL	306	260	+ 18	100,0

Source : Semmaris, Srise Île-de-France

FLEURS	Décembre 2009	Décembre 2008	Variation 2009 / 2008 en %	poids en 2009 (%)
Apports totaux (en tiges)	307 730	409 719	- 25	100,0
<i>dont Jacinthes</i>	280 250	361 645	- 23	91,1
<i>dont Roses</i>	9 250	0	-	3,0
Feuillages (en bottes)	3 100	5 410	- 43	-

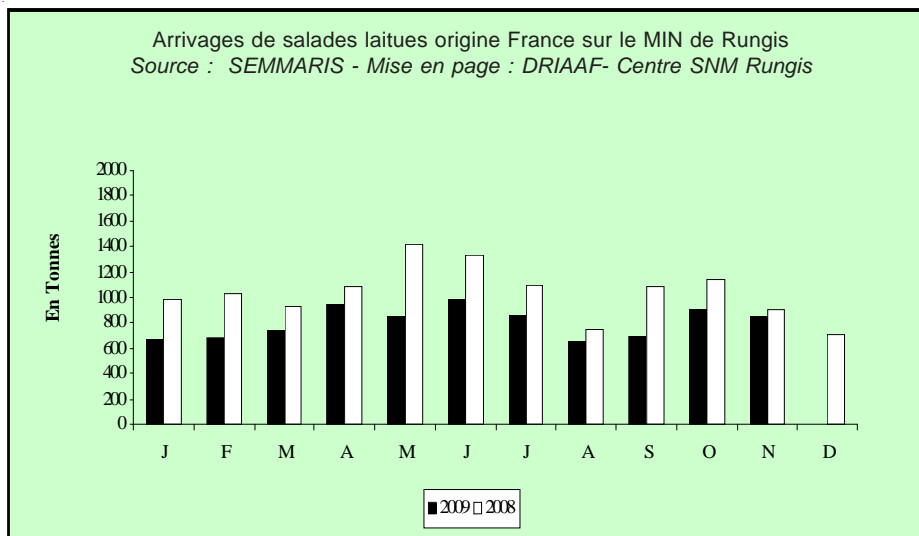
Source : Semmaris, Srise Île-de-France

En légumes, l'offre est de 800 tonnes en décembre 2009 contre 873 tonnes en décembre 2008, soit une baisse de 8 % en glissement annuel. La pomme de terre (528 tonnes) représente 66 % des arrivages. La salade constitue le deuxième poste, mais assez loin derrière, avec 44 tonnes, soit 5,5 % des apports sur le carreau des producteurs d'Île-de-France.

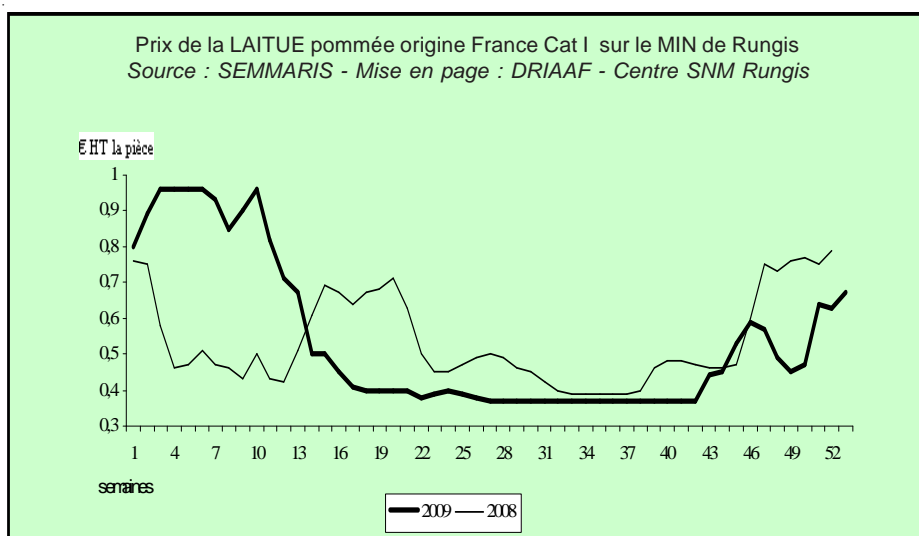
En fruits, l'offre s'élève à 306 tonnes en décembre 2009 contre 260 tonnes en décembre 2008, soit une hausse de 18 % en glissement annuel. Les principaux produits sont les pommes (203 tonnes, soit 66 % des arrivages) et les poires (102 tonnes, soit 33 % des arrivages).

En fleurs, les apports en tiges s'élèvent à 307 730, soit une baisse de 25 % en glissement annuel. Les fleurs les plus représentées sont les jacinthes (91 %). Les feuillages en bottes ont diminué de 43 % (3 100 en décembre 2009 contre 5 410 en décembre 2008).

Arrivages des laitues sur le MIN de Rungis



Prix des laitues sur le MIN de Rungis



Source : Srise Île-de-France (SNM Rungis)

En savoir plus :

* sur la campagne 2008-2009 en Île-de-France
<http://www.driaaf.ile-de-france.agriculture.gouv.fr>

* sur la météo en Île-de-France
Bulletin de la situation hydrologique en région Ile-de-France
<http://www.ile-de-france.ecologie.gouv.fr>

* sur la conjoncture agricole nationale
<http://www.agreste.agriculture.gouv.fr>
<http://www.franceagrimer.fr>

* sur le service des nouvelles du marché (SNM)
<http://www.snm.agriculture.gouv.fr>

Note réalisée par le service régional de l'information statistique et économique (Srise) de la DRIAAF

Directrice de la publication : Pascale MARGOT-ROUGERIE
Rédactrice en chef : Rose-Marie MOLITOR
Rédaction : Annie KIRTHICHANDRA, Sylvie BERNADET, Mireille HAVEL (Srise), Bertrand HUGUET (Sral)

Dépôt légal : A parution
N° C PPAP : En cours
ISSN : En cours